

DESGLOSE TRIMESTRAL POR PROCEDENCIAS
RESIDUOS MEZCLA o TODO UNO (Toneladas)
LER 20 03 01

AÑO 2019 TRIMESTRES: 1º TRIMESTRE 2º TRIMESTRE 3º TRIMESTRE 4º TRIMESTRE

TOTAL ANUAL

| MARINA ALTA | | 1º TRIMESTRE | 2º TRIMESTRE | 3º TRIMESTRE | 4º TRIMESTRE |
|--|--|--------------|--------------|--------------|--------------|
| XABIA | | 0,00 | 0,00 | 0,00 | 0,00 |
| CALPE | | 3.213,82 | 4.194,20 | 5.838,90 | 3.586,94 |
| BENISSA | | 80,10 | 184,86 | 108,48 | 16,12 |
| XABIA* | | 2.888,12 | 3.919,57 | 5.161,52 | 2.960,53 |
| ADZUBIA* | | 42,10 | 48,07 | 58,11 | 40,58 |
| BENIARBEIG* | | 190,77 | 217,75 | 237,71 | 202,87 |
| BENIDOLEIG* | | 100,28 | 118,93 | 127,71 | 111,22 |
| MANCOMUN RECTORIA* | | 203,83 | 234,79 | 268,99 | 213,08 |
| DENIA* | | 4.970,59 | 6.237,22 | 8.446,16 | 5.207,91 |
| LA VALL DE GALLINERA* | | 48,61 | 64,51 | 72,70 | 47,72 |
| GATA DE GORGOS* | | 452,55 | 510,24 | 562,66 | 472,60 |
| ONDARA* | | 650,84 | 737,72 | 823,83 | 717,91 |
| MANCOM ORBA-VALL DE LAGUAR* | | 190,55 | 211,70 | 223,36 | 189,07 |
| PEDREGUER* | | 828,49 | 917,37 | 1.051,55 | 887,08 |
| PEGO* | | 906,11 | 990,78 | 968,08 | 938,19 |
| ELS POBLETS* | | 280,86 | 322,95 | 415,64 | 298,56 |
| TEULADA* | | 1.295,38 | 1.771,21 | 2.306,45 | 1.440,98 |
| MANCOM DE LA VALL DEL POP* | | 647,21 | 733,35 | 827,88 | 672,89 |
| EL VERGER* | | 495,23 | 559,53 | 685,84 | 528,10 |
| Llosa de Camacho (pedanía de Alcalalí)* | | 7,84 | 9,00 | 11,79 | 9,29 |
| BENISSA* | | 1.068,98 | 1.222,67 | 1.554,68 | 1.262,74 |
| BENITATXELL* | | 452,65 | 587,57 | 754,75 | 508,35 |
| Transferencia Denia | | 17,11 | 15,88 | 25,38 | 10,34 |
| Reciclatge Residus MA. propios Transferencia | | 0,00 | 0,00 | 0,00 | 13,88 |

| | |
|-----------|--------|
| 0,00 | 0,00% |
| 16.833,86 | 7,37% |
| 389,56 | 0,17% |
| 14.929,74 | 6,53% |
| 188,86 | 0,08% |
| 849,11 | 0,37% |
| 458,14 | 0,20% |
| 920,69 | 0,40% |
| 24.861,88 | 10,88% |
| 233,55 | 0,10% |
| 1.998,05 | 0,87% |
| 2.930,29 | 1,28% |
| 814,67 | 0,36% |
| 3.684,48 | 1,61% |
| 3.803,16 | 1,66% |
| 1.318,01 | 0,58% |
| 6.814,02 | 2,98% |
| 2.881,33 | 1,26% |
| 2.268,69 | 0,99% |
| 37,91 | 0,02% |
| 5.109,07 | 2,24% |
| 2.303,32 | 1,01% |
| 68,70 | 0,03% |
| 13,88 | 0,01% |

REPARTO PONDERADO SEGÚN DATOS DE ENTRADA A LA ESTACIÓN TRANSFERENCIA DE DENIA

MARINA BAIXA

| | | | | |
|---|-----------|-----------|-----------|-----------|
| L'ALFAS DEL PI | 2.606,68 | 3.270,72 | 3.678,24 | 2.955,06 |
| CALLOSA D'EN SARRIÀ | 669,68 | 794,60 | 749,34 | 688,12 |
| LA VILA JOIOSA | 3.310,78 | 3.779,83 | 4.424,04 | 3.513,70 |
| ORXETA | 90,46 | 100,54 | 117,10 | 102,54 |
| RELLEU | 112,64 | 126,84 | 154,42 | 124,70 |
| SELLA | 51,02 | 59,88 | 73,88 | 63,86 |
| MANCOMUNIDAD MARINA BAIXA | 244,76 | 277,46 | 343,64 | 239,82 |
| EPDM AYTO ALTEA | 0,00 | 0,00 | 0,00 | 0,00 |
| ALTEA** | 2.667,95 | 3.226,02 | 3.842,72 | 2.855,09 |
| BENIDORM** | 11.369,71 | 14.828,96 | 18.217,60 | 12.829,27 |
| Residuos Urbanos Parque Terra Natura** | 16,07 | 34,71 | 58,12 | 22,90 |
| Residuos Urbanos Parque Terra Mítica** | 9,66 | 60,43 | 107,37 | 31,30 |
| FINESTRAT** | 1.161,13 | 1.573,26 | 1.927,64 | 1.353,22 |
| LA NUCIA** | 2.121,05 | 2.404,26 | 2.558,43 | 2.262,09 |
| POLOP** | 489,25 | 551,88 | 593,11 | 529,12 |
| CALLOSA D'EN SARRIÀ | 0,00 | 11,14 | 46,52 | 12,26 |
| Residuos Urbanos Áreas de Servicio AP-7** | 3,27 | 5,16 | 0,00 | 0,00 |
| Residuos Urbanos tramo AP-7** | 17,61 | 17,68 | 2,82 | 4,02 |
| VAERSA (Planta de envases)** | 0,00 | 0,00 | 250,63 | 385,81 |

| | |
|-----------|--------|
| 12.510,70 | 5,48% |
| 2.901,74 | 1,27% |
| 15.028,35 | 6,58% |
| 410,64 | 0,18% |
| 518,60 | 0,23% |
| 248,64 | 0,11% |
| 1.105,68 | 0,48% |
| 0,00 | 0,00% |
| 12.591,78 | 5,51% |
| 57.245,54 | 25,05% |
| 131,80 | 0,06% |
| 208,76 | 0,09% |
| 6.015,25 | 2,63% |
| 9.345,83 | 4,09% |
| 2.163,36 | 0,95% |
| 69,92 | 0,03% |
| 8,43 | 0,00% |
| 42,13 | 0,02% |
| 636,44 | 0,28% |

REPARTO PONDERADO SEGÚN DATOS DE ENTRADA A ESTACIÓN TRANSFERENCIA DE BENIDORM

ALACANTÍ

| | | | | |
|-------------|----------|----------|----------|----------|
| EL CAMPELLO | 2.757,40 | 3.399,40 | 4.524,12 | 2.926,40 |
|-------------|----------|----------|----------|----------|

| | |
|-----------|-------|
| 13.607,32 | 5,96% |
|-----------|-------|

TOTALES RESIDUO MEZCLA 2019: 46.731,12 58.332,63 72.201,90 51.236,22

228.501,87 100,00%

*Reparto Proporcional entre municipios del pesaje realizado a los camiones procedentes de Estación de Transfencia de Denia en Planta de El Campello según datos proporcionados por Reciclatge de Residus Marina Alta S.A.

**Reparto Proporcional entre municipios del pesaje realizado a los camiones procedentes de Estación de Transferncia de Benidorm en Planta de El Campello según datos proporcionados por Vaersa S.A.

Mancomunitat Marina Baixa: Beniardá, Benifato, Benimantell, Bolulla, Confrides, El Castell de Guadalet y Tárben

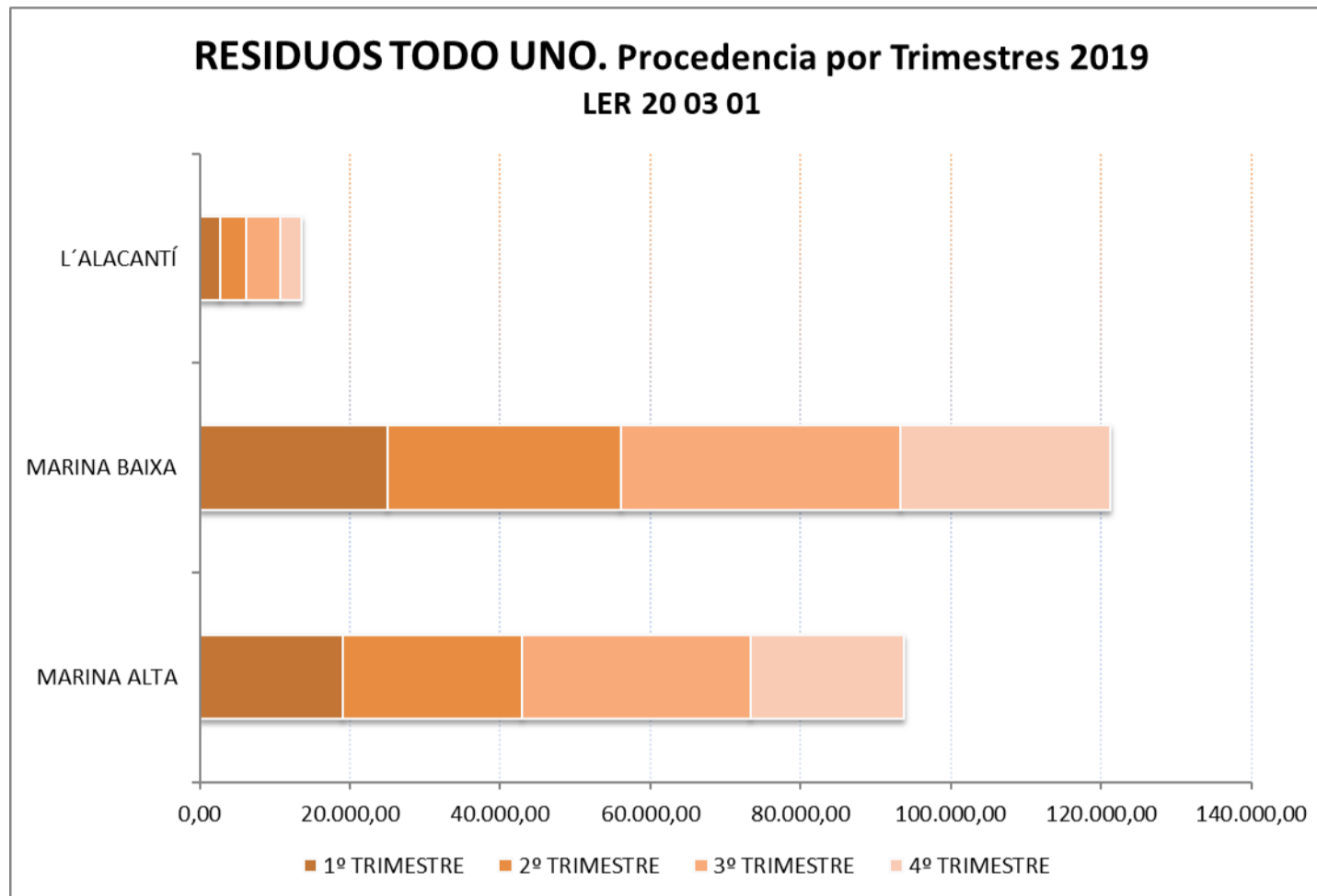
Mancomunitat Vall del Pop: Alcalalí, Benichembla, Xalò, Llíber, Murla, Parcent y Senija

Mancomunitat de la Rectoria: Benimeli, El Rafol d'Almunia, Sagra, Sanet y Negrals y Tormos

EVOLUCIÓN TRIMESTRAL POR COMARCAS
RESIDUOS MEZCLA o TODO UNO (Toneladas)
LER 20 03 01

| AÑO 2019 | TRIMESTRES: | 1º TRIMESTRE | 2º TRIMESTRE | 3º TRIMESTRE | 4º TRIMESTRE |
|-------------------------------------|-------------|------------------|------------------|------------------|------------------|
| MARINA ALTA | | 19.032,00 | 23.809,86 | 30.532,16 | 20.336,94 |
| MARINA BAIXA | | 24.941,72 | 31.123,37 | 37.145,62 | 27.972,88 |
| L'ALACANTÍ | | 2.757,40 | 3.399,40 | 4.524,12 | 2.926,40 |
| TOTALES RESIDUO MEZCLA 2019: | | 46.731,12 | 58.332,63 | 72.201,90 | 51.236,22 |

| TOTAL ANUAL 2019 | |
|-------------------|----------------|
| 93.710,96 | 41,01% |
| 121.183,59 | 53,03% |
| 13.607,32 | 5,96% |
| 228.501,87 | 100,00% |



DESGLOSE TRIMESTRAL POR PROCEDENCIAS
RESIDUOS VOLUMINOSOS (Toneladas)
LER 20 03 07

| AÑO 2019 | TRIMESTRES: | 1º TRIMESTRE | 2º TRIMESTRE | 3º TRIMESTRE | 4º TRIMESTRE |
|----------------------------------|-------------|--------------|--------------|--------------|--------------|
| MARINA ALTA | | | | | |
| XÀBIA | | 25,70 | 53,36 | 54,44 | 33,76 |
| CALPE | | 204,10 | 223,82 | 204,82 | 204,28 |
| BENISSA | | 14,22 | 17,04 | 19,72 | 22,76 |
| ELS POBLETS | | | | | |
| MANCOMUNIDAD VALL DEL POP | | 31,22 | 36,68 | 47,10 | 38,00 |
| EL VERGER | | | | | |
| GATA DE GORGOS | | | | | |
| MANCOMUNIDAD DE LA RECTORIA | | 1,78 | 3,24 | 3,98 | 4,68 |
| MANCOMUNIDAD VALL DE LAGUAR/ORBA | | 2,36 | 9,38 | 9,66 | 4,28 |

TOTAL ANUAL

| | |
|--------|--------|
| 167,26 | 3,69% |
| 837,02 | 18,47% |
| 73,74 | 1,63% |
| | 0,00% |
| 153,00 | 3,38% |
| | 0,00% |
| | 0,00% |
| 13,68 | 0,30% |
| 25,68 | 0,57% |

| | | | | | |
|---------------------------|--|--------|--------|--------|--------|
| MARINA BAIXA | | | | | |
| L'ALFAS DEL PI | | 125,30 | 133,88 | 145,64 | 128,98 |
| CALLOSA D'EN SARRIÀ | | 7,62 | 29,58 | 35,88 | 33,38 |
| FINESTRAT | | 66,18 | 73,48 | 67,76 | 78,88 |
| LA VILA JOIOSA | | 156,92 | 184,90 | 210,22 | 180,60 |
| ORXETA | | 3,76 | 2,98 | | |
| RELLEU | | 2,38 | 3,42 | 6,18 | |
| SELLA | | 2,34 | 3,56 | 10,18 | 6,60 |
| LA NUCÍA | | 75,72 | 109,50 | 104,76 | 102,92 |
| ALTEA | | 100,22 | 129,68 | 134,40 | 130,12 |
| BENIDORM | | | 1,42 | | |
| MANCOMUNIDAD MARINA BAIXA | | 9,94 | 5,88 | 7,64 | 6,38 |

| | |
|--------|--------|
| 533,80 | 11,78% |
| 106,46 | 2,35% |
| 286,30 | 6,32% |
| 732,64 | 16,16% |
| 6,74 | 0,15% |
| 11,98 | 0,26% |
| 22,68 | 0,50% |
| 392,90 | 8,67% |
| 494,42 | 10,91% |
| 1,42 | 0,03% |
| 29,84 | 0,66% |

| | | | | | |
|-----------------|--|--------|--------|--------|--------|
| ALACANTÍ | | | | | |
| EL CAMPELLO | | 135,46 | 163,76 | 190,84 | 152,82 |

| | |
|--------|--------|
| 642,88 | 14,18% |
|--------|--------|

| | | | | | |
|--------------------------------------|--|---------------|-----------------|-----------------|-----------------|
| TOTALES RESIDUOS VOLUMINOSOS: | | 965,22 | 1.185,56 | 1.253,22 | 1.128,44 |
|--------------------------------------|--|---------------|-----------------|-----------------|-----------------|

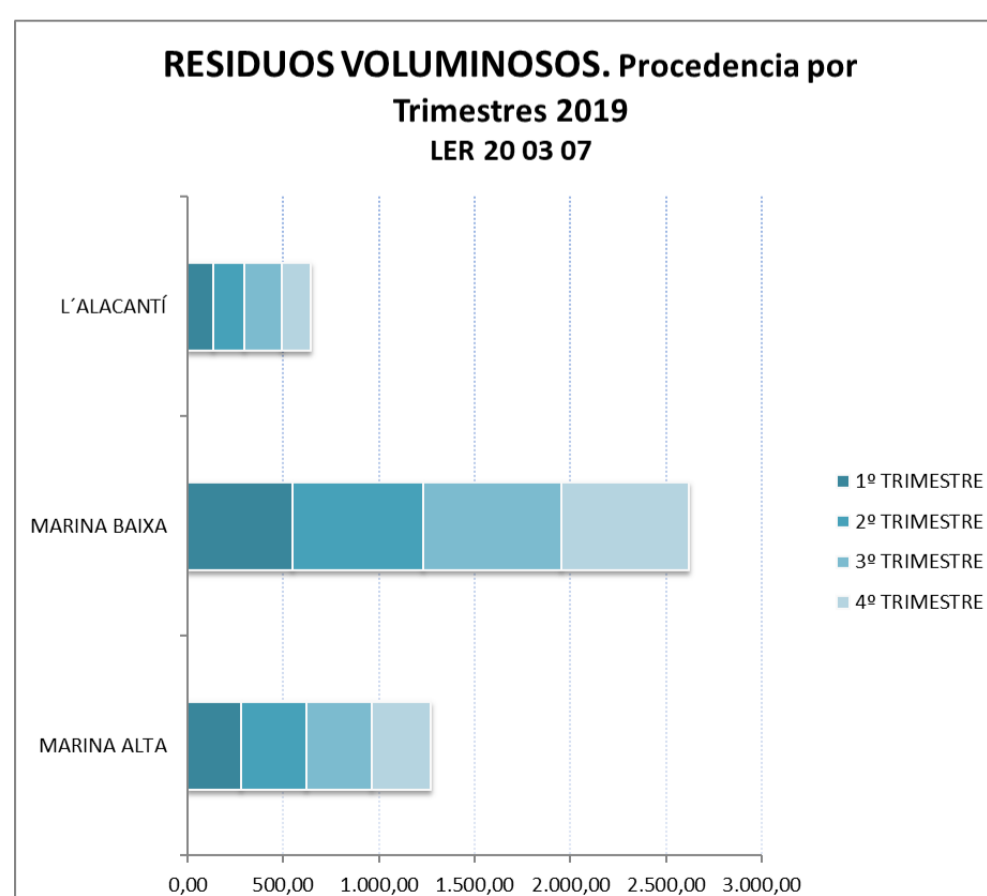
| | |
|-----------------|----------------|
| 4.532,44 | 100,00% |
|-----------------|----------------|

EVOLUCIÓN TRIMESTRAL POR COMARCAS
RESIDUOS VOLUMINOSOS(Toneladas)
LER 20 03 07

| AÑO 2019 | TRIMESTRES: | 1º TRIMESTRE | 2º TRIMESTRE | 3º TRIMESTRE | 4º TRIMESTRE |
|--------------------------------------|-------------|---------------|-----------------|-----------------|-----------------|
| MARINA ALTA | | 279,38 | 343,52 | 339,72 | 307,76 |
| MARINA BAIXA | | 550,38 | 678,28 | 722,66 | 667,86 |
| L'ALACANTÍ | | 135,46 | 163,76 | 190,84 | 152,82 |
| TOTALES RESIDUOS VOLUMINOSOS: | | 965,22 | 1.185,56 | 1.253,22 | 1.128,44 |

TOTAL ANUAL 2019

| | |
|-----------------|----------------|
| 1.270,38 | 28,03% |
| 2.619,18 | 57,79% |
| 642,88 | 14,18% |
| 4.532,44 | 100,00% |

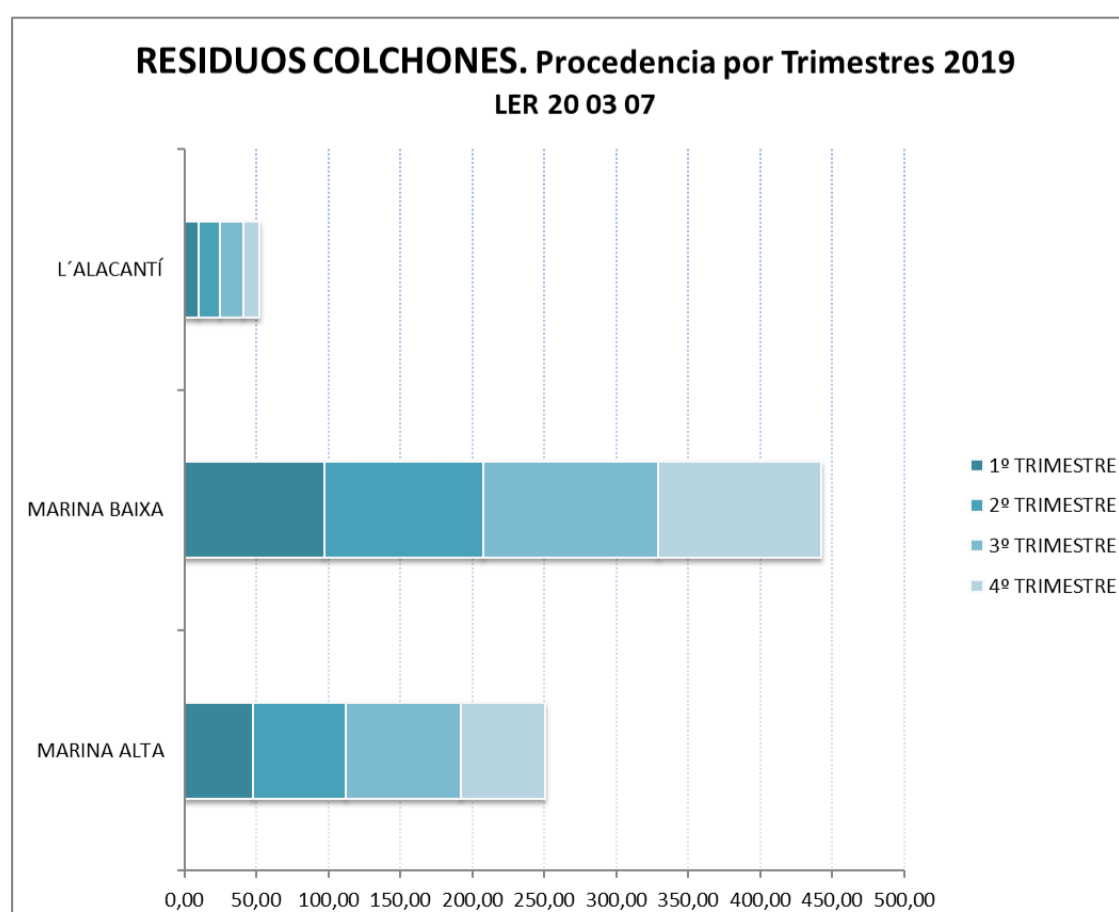


DESGLOSE TRIMESTRAL POR PROCEDENCIAS
RESIDUOS COLCHONES (Toneladas)
LER 20 03 07

| AÑO 2019 | TRIMESTRES: | 1º TRIMESTRE | 2º TRIMESTRE | 3º TRIMESTRE | 4º TRIMESTRE | TOTAL ANUAL | |
|--------------------------------------|-------------|---------------|---------------|---------------|---------------|---------------|----------------|
| MARINA ALTA | | | | | | | |
| XÀBIA | | 17,64 | 27,40 | 29,66 | 22,56 | 97,26 | 13,04% |
| CALPE | | 18,48 | 23,08 | 21,90 | 21,20 | 84,66 | 11,35% |
| BENISSA | | 8,84 | 7,46 | 10,08 | 10,82 | 37,20 | 4,99% |
| ELS POBLETS | | 0,00 | 0,00 | 0,00 | 0,00 | 0,00 | 0,00% |
| MANCOMUNIDAD VALL DEL POP | | 1,30 | 4,48 | 5,94 | 4,02 | 15,74 | 2,11% |
| EL VERGER | | 1,44 | 1,82 | 12,76 | 0,00 | 16,02 | 2,15% |
| MARINA BAIXA | | | | | | | |
| L'ALFAS DEL PI | | 11,02 | 10,28 | 10,52 | 10,46 | 42,28 | 5,67% |
| CALLOSA D'EN SARRIÀ | | 0,00 | 1,14 | 3,14 | 3,10 | 7,38 | 0,99% |
| FINESTRAT | | 4,80 | 5,18 | 6,50 | 7,86 | 24,34 | 3,26% |
| LA VILA JOIOSA | | 14,90 | 17,14 | 20,14 | 19,18 | 71,36 | 9,57% |
| ORXETA | | 0,54 | 1,04 | 0,00 | 0,00 | 1,58 | 0,21% |
| RELLEU | | 0,00 | 0,00 | 0,82 | 0,00 | 0,82 | 0,11% |
| SELLA | | 0,96 | 0,54 | 0,50 | 1,16 | 3,16 | 0,42% |
| LA NUCÍA | | 6,78 | 8,24 | 9,26 | 8,90 | 33,18 | 4,45% |
| ALTEA | | 8,40 | 9,10 | 11,24 | 10,26 | 39,00 | 5,23% |
| BENIDORM | | 47,82 | 55,02 | 55,58 | 49,94 | 208,36 | 27,95% |
| MANCOMUNIDAD MARINA BAIXA | | 1,48 | 0,62 | 1,42 | 0,94 | 4,46 | 0,60% |
| MANCOMUNIDAD VALL DE LAGUAR / ORBA | | 0,48 | 2,30 | 2,42 | 1,18 | 6,38 | 0,86% |
| ALACANTÍ | | | | | | | |
| EL CAMPELLO | | 10,26 | 14,72 | 16,16 | 11,28 | 52,42 | 7,03% |
| TOTALES RESIDUOS VOLUMINOSOS: | | 155,14 | 189,56 | 218,04 | 182,86 | 745,60 | 100,00% |

EVOLUCIÓN TRIMESTRAL POR COMARCAS
RESIDUOS COLCHONES (Toneladas)
LER 20 03 07

| AÑO 2019 | TRIMESTRES: | 1º TRIMESTRE | 2º TRIMESTRE | 3º TRIMESTRE | 4º TRIMESTRE | TOTAL ANUAL 2019 | |
|--------------------------------------|-------------|---------------|---------------|---------------|---------------|------------------|----------------|
| MARINA ALTA | | 47,70 | 64,24 | 80,34 | 58,60 | 250,88 | 33,65% |
| MARINA BAIXA | | 97,18 | 110,60 | 121,54 | 112,98 | 442,30 | 59,32% |
| L'ALACANTÍ | | 10,26 | 14,72 | 16,16 | 11,28 | 52,42 | 7,03% |
| TOTALES RESIDUOS VOLUMINOSOS: | | 155,14 | 189,56 | 218,04 | 182,86 | 745,60 | 100,00% |



DESGLOSE TRIMESTRAL POR PROCEDENCIAS
RESIDUOS VERDES (Toneladas)
LER 20 02 01

AÑO 2019 TRIMESTRES: 1º TRIMESTRE 2º TRIMESTRE 3º TRIMESTRE 4º TRIMESTRE

| MARINA ALTA | | | | |
|---------------------------|--|--|--|--------|
| CALPE | | | | 501,52 |
| MANCOMUNIDAD VALL DEL POP | | | | |

TOTAL ANUAL

| | |
|--------|-------|
| 501,52 | 9,52% |
| 0,00 | 0,00% |

MARINA BAIXA

| | | | | |
|----------------|--------|--------|--------|--------|
| FINESTRAT | 24,92 | 104,88 | 24,40 | |
| LA VILA JOIOSA | 31,80 | 36,62 | 37,24 | 32,82 |
| ORXETA | | | | |
| LA NUCÍA | 297,92 | 359,94 | 356,94 | 363,54 |
| ALTEA | | | | |

| | |
|----------|--------|
| 154,20 | 2,93% |
| 138,48 | 2,63% |
| 0,00 | |
| 1.378,34 | 26,16% |
| 0,00 | 0,00% |

L'ALACANTÍ

| | | | | |
|-------------|--------|--------|--------|--------|
| EL CAMPELLO | 556,02 | 666,12 | 989,06 | 885,30 |
|-------------|--------|--------|--------|--------|

| | |
|----------|--------|
| 3.096,50 | 58,77% |
|----------|--------|

TOTALES RESTO VERDE: 910,66 1.167,56 1.407,64 1.783,18

5.269,04 100,00%

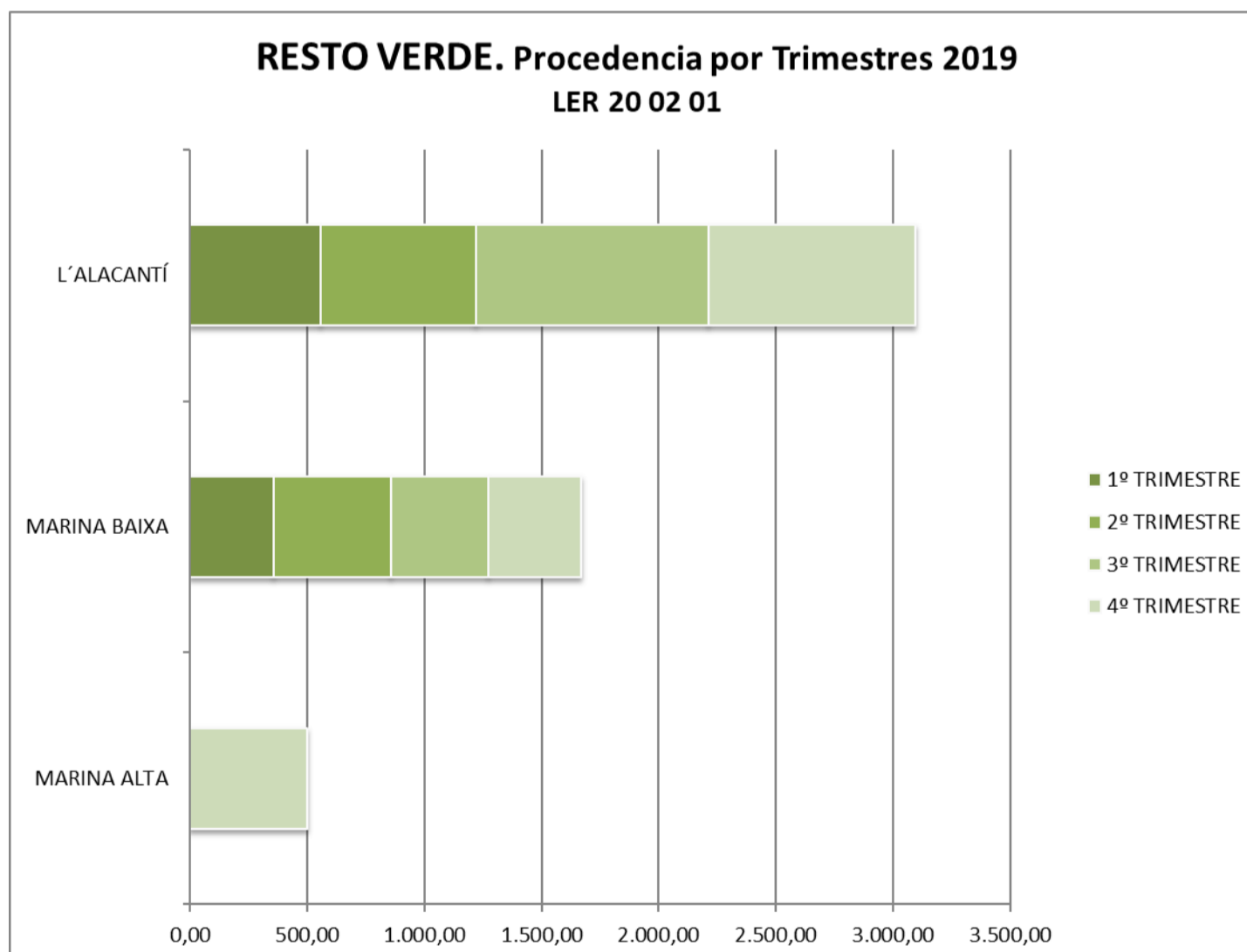
EVOLUCIÓN TRIMESTRAL POR COMARCAS
RESIDUOS VERDES (Toneladas)
LER 20 02 01

AÑO 2019 TRIMESTRES: 1º TRIMESTRE 2º TRIMESTRE 3º TRIMESTRE 4º TRIMESTRE

| | | | | |
|-----------------------------|---------------|-----------------|-----------------|-----------------|
| MARINA ALTA | 0,00 | 0,00 | 0,00 | 501,52 |
| MARINA BAIXA | 354,64 | 501,44 | 418,58 | 396,36 |
| L'ALACANTÍ | 556,02 | 666,12 | 989,06 | 885,30 |
| TOTALES RESTO VERDE: | 910,66 | 1.167,56 | 1.407,64 | 1.783,18 |

TOTAL ANUAL 2019

| | |
|-----------------|----------------|
| 501,52 | 9,52% |
| 1.671,02 | 31,71% |
| 3.096,50 | 58,77% |
| 5.269,04 | 100,00% |



EVOLUCIÓN MENSUAL Y PROCEDENCIAS
RESIDUOS TOTALES (Toneladas)

| AÑO 2019 | TRIMESTRES: | TOTAL 1º TRIMESTRE | TOTAL 2º TRIMESTRE | TOTAL 3º TRIMESTRE | TOTAL 4º TRIMESTRE | TOTAL ANUAL | |
|--|-------------|--------------------|--------------------|--------------------|--------------------|-------------------|----------------|
| MARINA ALTA | | | | | | | |
| CALPE (mezcla+vol) | | 3.436,40 | 4.441,10 | 6.065,62 | 4.313,94 | 18.257,06 | 7,62% |
| BENISSA (mezcla+m transf+vol) | | 1.177,37 | 1.439,53 | 1.700,66 | 1.322,82 | 5.640,38 | 2,35% |
| ELS POBLETS (mezcla transf) | | 280,86 | 322,95 | 415,64 | 298,56 | 1.318,01 | 0,55% |
| EL VERGER (mezcla transf+vol) | | 496,67 | 561,35 | 698,60 | 528,10 | 2.284,71 | 0,95% |
| MANCOM VALL DEL POP (mezcla transf+vol+verd) | | 691,75 | 786,78 | 889,59 | 723,87 | 3.091,99 | 1,29% |
| GATA DE GORGOS (mezcla transf+vol) | | 452,55 | 510,24 | 562,66 | 472,60 | 1.998,05 | 0,83% |
| BENITACHELL (mezcla transf) | | 452,65 | 587,57 | 754,75 | 508,35 | 2.303,32 | 0,96% |
| XABIA (mezcla transf+vol colch) | | 2.931,46 | 4.000,33 | 5.245,62 | 3.016,85 | 15.194,26 | 6,34% |
| ADZUBIA (mezcla transf) | | 42,10 | 48,07 | 58,11 | 40,58 | 188,86 | 0,08% |
| BENIARBEIG (mezcla transf) | | 190,77 | 217,75 | 237,71 | 202,87 | 849,11 | 0,35% |
| BENIDOLEIG (mezcla transf) | | 100,28 | 118,93 | 127,71 | 111,22 | 458,14 | 0,19% |
| MANCOMUN RECTORIA (mezcla transf) | | 205,61 | 238,03 | 272,97 | 217,76 | 934,37 | 0,39% |
| DENIA (mezcla transf) | | 4.970,59 | 6.237,22 | 8.446,16 | 5.207,91 | 24.861,88 | 10,38% |
| LA VALL DE GALLINERA (mezcla transf) | | 48,61 | 64,51 | 72,70 | 47,72 | 233,55 | 0,10% |
| ONDARA (mezcla transf) | | 650,84 | 737,72 | 823,83 | 717,91 | 2.930,29 | 1,22% |
| MANCOM ORBA-VALL DE LAGUAR (mezcla transf+FORS+vol) | | 247,50 | 277,29 | 289,13 | 241,53 | 1.055,44 | 0,44% |
| PEDREGUER (mezcla transf) | | 828,49 | 917,37 | 1.051,55 | 887,08 | 3.684,48 | 1,54% |
| PEGO (mezcla transf) | | 906,11 | 990,78 | 968,08 | 938,19 | 3.803,16 | 1,59% |
| TEULADA (mezcla transf) | | 1.295,38 | 1.771,21 | 2.306,45 | 1.440,98 | 6.814,02 | 2,84% |
| Llosa de Camacho (entidad local menor de Alcalalí) (mezcla transf) | | 7,84 | 9,00 | 11,79 | 9,29 | 37,91 | 0,02% |
| Reciclatge Residus MA. propios Transferencia | | 17,11 | 15,88 | 25,38 | 10,34 | 68,70 | 0,03% |
| RECICLATGE R. MA (Planta Transf) | | 0,00 | 0,00 | 0,00 | 13,88 | 13,88 | 0,01% |
| MARINA BAIXA | | | | | | | |
| L'ALFAS DEL PI (mezcla+vol) | | 2.743,00 | 3.414,88 | 3.834,40 | 3.094,50 | 13.086,78 | 5,46% |
| ORXETA (mezcla+vol+verde) | | 94,76 | 104,56 | 117,10 | 102,54 | 418,96 | 0,17% |
| RELLEU (mezcla+vol) | | 115,02 | 130,26 | 161,42 | 124,70 | 531,40 | 0,22% |
| SELLA (mezcla+vol) | | 54,32 | 63,98 | 84,56 | 71,62 | 274,48 | 0,11% |
| MANCOMUNIDAD MARINA BAIXA (mezcla+vol) | | 256,18 | 283,96 | 352,70 | 247,14 | 1.139,98 | 0,48% |
| LA VILA JOIOSA (mezcla+vol+verd) | | 3.514,40 | 4.018,49 | 4.691,64 | 3.746,30 | 15.970,83 | 6,67% |
| LA NUCÍA (mezcla transf+vol+verd) | | 2.501,47 | 2.881,94 | 3.029,39 | 2.737,45 | 11.150,25 | 4,65% |
| EPDM AYTO ALTEA | | 0,00 | 0,00 | 0,00 | 0,00 | 0,00 | 0,00% |
| CALLOSA D'EN SARRIÀ (mezcla**+vol) | | 677,30 | 836,46 | 834,88 | 736,86 | 3.085,50 | 1,29% |
| ALTEA (mezcla transf+vol) | | 2.776,57 | 3.364,80 | 3.988,36 | 2.995,47 | 13.125,20 | 5,48% |
| FINESTRAT (mezcla transf+vol+verde) | | 1.257,03 | 1.756,80 | 2.026,30 | 1.439,96 | 6.480,09 | 2,70% |
| BENIDORM (mezcla transf+vol) | | 11.417,53 | 14.885,40 | 18.273,18 | 12.879,21 | 57.455,32 | 23,98% |
| Benidorm RU Parque Terra Natura (mezcla transf) | | 16,07 | 34,71 | 58,12 | 22,90 | 131,80 | 0,06% |
| Benidorm RU Parque Terra Mítica (mezcla transf) | | 9,66 | 60,43 | 107,37 | 31,30 | 208,76 | 0,09% |
| POLOP (mezcla transf) | | 489,25 | 551,88 | 593,11 | 529,12 | 2.163,36 | 0,90% |
| Residuos Urbanos Áreas de Servicio AP-7 (mezcla transf) | | 3,27 | 5,16 | 0,00 | 0,00 | 8,43 | 0,00% |
| Residuos Urbanos tramo AP-7 (mezcla transf) | | 17,61 | 17,68 | 2,82 | 4,02 | 42,13 | 0,02% |
| VAERSA (Planta de envases)** | | 0,00 | 0,00 | 250,63 | 385,81 | 636,44 | |
| ALACANTÍ | | | | | | | |
| EL CAMPELLO (mezcla+vol+verd) | | 3.520,40 | 4.310,40 | 5.782,88 | 4.032,50 | 17.646,18 | 7,37% |
| TOTALES RSU: | | 48.894,76 | 61.015,39 | 75.213,56 | 54.453,74 | 239.577,45 | 100,00% |

EVOLUCIÓN TRIMESTRAL POR COMARCAS
RESIDUOS TOTALES (Toneladas)

| AÑO 2017 | TRIMESTRES: | TOTAL 1º TRIMESTRE | TOTAL 2º TRIMESTRE | TOTAL 3º TRIMESTRE | TOTAL 4º TRIMESTRE |
|---------------------|-------------|--------------------|--------------------|--------------------|--------------------|
| MARINA ALTA | | 19.269,78 | 23.562,24 | 30.758,99 | 20.289,88 |
| MARINA BAIXA | | 26.189,72 | 31.562,14 | 37.789,98 | 27.890,88 |
| ALACANTÍ | | 3.568,18 | 5.014,70 | 5.724,54 | 3.690,48 |
| TOTALES RSU: | | 49.027,68 | 60.139,08 | 74.273,51 | 51.871,24 |

| TOTAL ANUAL 2017 | |
|-------------------|----------------|
| 93.880,89 | 39,90% |
| 123.432,72 | 52,46% |
| 17.997,90 | 7,65% |
| 235.311,51 | 100,00% |

| AÑO 2018 | TRIMESTRES: | TOTAL 1º TRIMESTRE | TOTAL 2º TRIMESTRE | TOTAL 3º TRIMESTRE | TOTAL 4º TRIMESTRE |
|---------------------|-------------|--------------------|--------------------|--------------------|--------------------|
| MARINA ALTA | | 19.402,80 | 23.628,05 | 30.429,10 | 20.733,50 |
| MARINA BAIXA | | 25.849,30 | 31.720,58 | 37.610,98 | 28.920,12 |
| ALACANTÍ | | 3.479,70 | 4.208,74 | 5.285,48 | 3.714,06 |
| TOTALES RSU: | | 48.731,80 | 59.557,37 | 73.325,56 | 53.367,68 |

| TOTAL ANUAL 2018 | |
|-------------------|----------------|
| 94.193,45 | 40,09% |
| 124.100,98 | 52,81% |
| 16.687,98 | 7,10% |
| 234.982,41 | 100,00% |

| AÑO 2019 | TRIMESTRES: | TOTAL 1º TRIMESTRE | TOTAL 2º TRIMESTRE | TOTAL 3º TRIMESTRE | TOTAL 4º TRIMESTRE |
|---------------------|-------------|--------------------|--------------------|--------------------|--------------------|
| MARINA ALTA | | 19.430,92 | 24.293,60 | 31.024,70 | 21.272,34 |
| MARINA BAIXA | | 25.943,44 | 32.411,39 | 38.405,98 | 29.148,90 |
| ALACANTÍ | | 3.520,40 | 4.310,40 | 5.782,88 | 4.032,50 |
| TOTALES RSU: | | 48.894,76 | 61.015,39 | 75.213,56 | 54.453,74 |

| TOTAL ANUAL 2019 | |
|-------------------|----------------|
| 96.021,56 | 40,08% |
| 125.909,71 | 52,55% |
| 17.646,18 | 7,37% |
| 239.577,45 | 100,00% |

